

Herausforderung der Migration auf die öffentlichen Finanzen

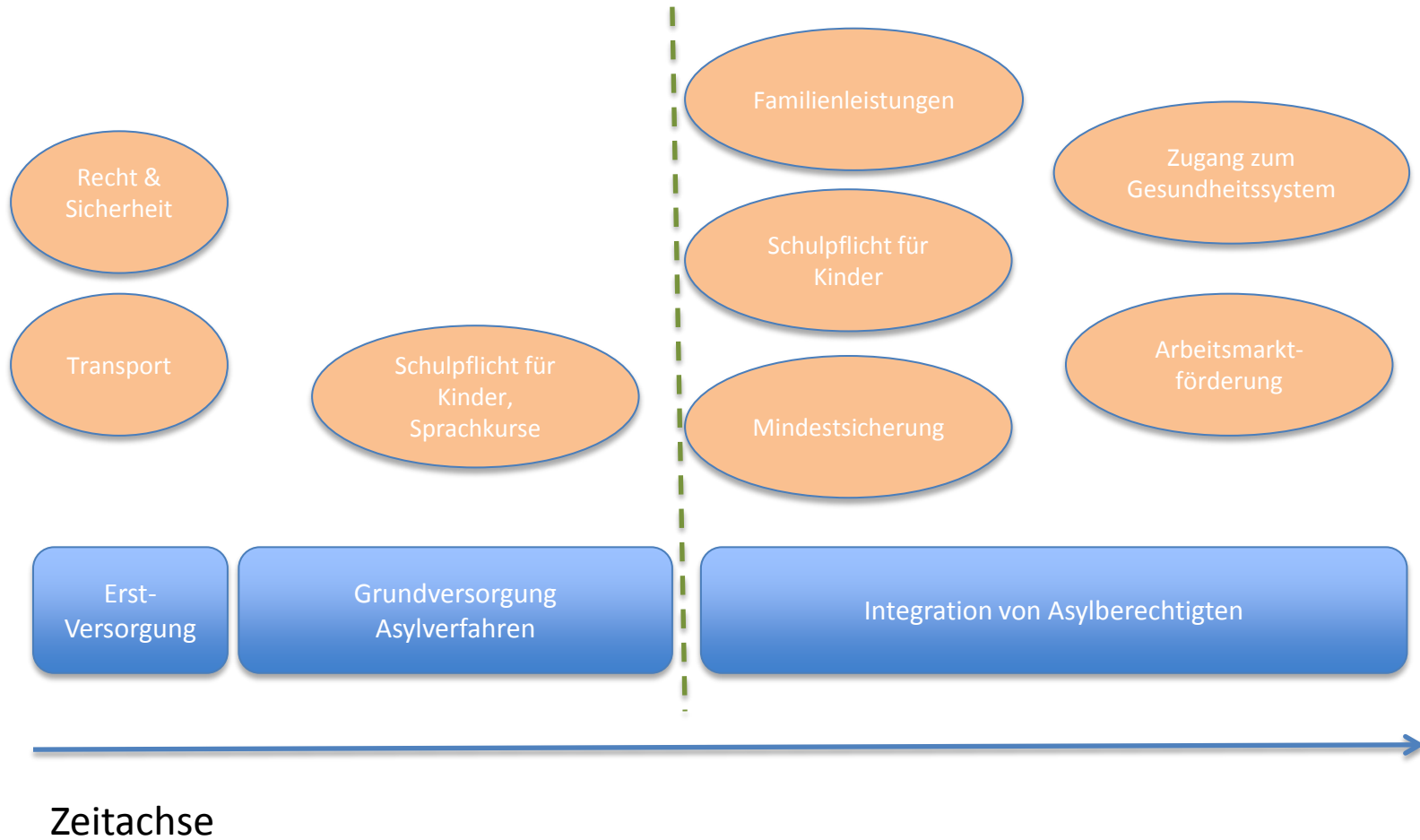
**Integration durch Leistung: Wer leistet was?
Die fiskalische Dimension einer humanitären Krise**

Presseclub Concordia 16. Juni 2016

Inhalt

- Der massive Zustrom von Flüchtlingen führt zu Aufgaben für die öffentliche Hand
- Es entstehen unmittelbare und anhaltende Mehrausgaben
- Abschätzung der Belastung der öffentlichen Hand für den Zeitraum 2015-2019
- Möglichst umfassende Erfassung direkter und indirekter Mehrausgaben verglichen mit einer „Normalsituation“, d.h. 2014
- Abschätzung der Rückflüsse an die öffentliche Hand durch Wertschöpfungseffekte
- Ermittlung der Nettobelastung für den Gesamtstaat

Fiskalische Dimensionen des Zustroms von Flüchtlingen



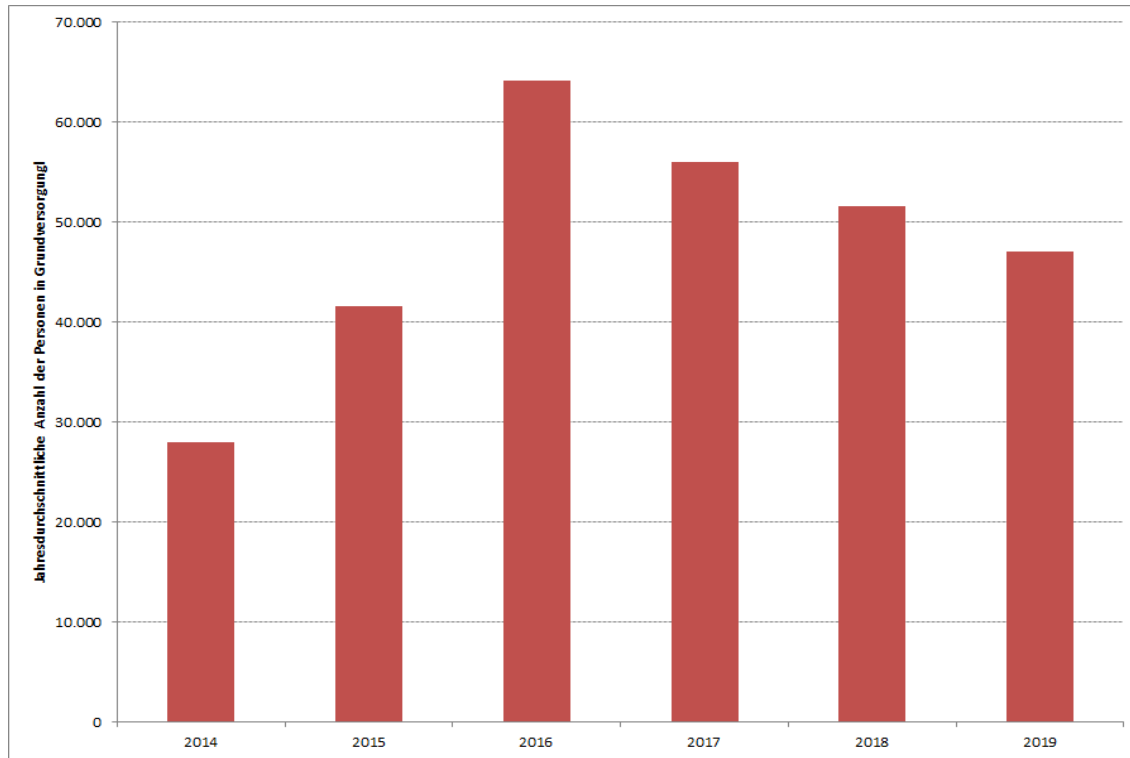
Annahmen über Entwicklung der Asylanträge



Insbesondere das 2. Halbjahr 2015 war von massivem Zustrom geprägt. Es wird angenommen, dass für den Zeitraum 2016-19 die festgelegten jährlichen Obergrenzen (37.500) eingehalten werden.

Quelle: BMI Asylstatistik, EcoAustria

Annahme zu Personen in Grundversorgung



Quelle: EcoAustria

Der Bestand an Personen in der GV wird durch die zeitliche Lagerung der Asylanträge und die Verfahrensdauer bestimmt. Der Höhepunkt des Bestandes wird für das Jahr 2016 erwartet.

Grundversorgung und unbegleitete Minderjährige

	Ausgaben	Mehrbelastung	Unbegleitete MJ*
	in Mio. Euro		
Kosten 2014	275,4		
Kosten 2015	421,6	146,2	14,8
Kosten 2016	727,1	451,7	113,1
Kosten 2017	635,7	360,3	160,2
Kosten 2018	584,6	309,2	205,9
Kosten 2019	533,6	258,2	231,4
kumulierte zusätzliche Budgetbelastung bis 2019		1.525,6	725,4

Annahmen:
Verfahrensdauer 9
Monate; Kosten für
GV & Unbegleitete
MJ laut Art. 15a B-VG

Quelle: EcoAustria

Mindestsicherung

	Bestand Erwachsene	Bestand Kinder	zusätzliche Kosten
	Personen		in Mio. Euro
2015	550	499	20,6
2016	11.730	13.774	246,2
2017	24.917	29.260	442,8
2018	32.038	37.623	569,4
2019	36.005	42.281	639,9
kumulierte zusätzliche Budgetbelastung bis 2019			1.919,0
*gegenüber dem Jahr 2014			

Es wird angenommen, dass Asylberechtigte, die keine Erwerbstätigkeit aufnehmen Anspruch auf Unterstützung durch die Mindestsicherung ausüben

Quelle: EcoAustria

Bildung

	Zusätzliche Schüler	Kosten in Mio. Euro
	Personen*	in Mio. Euro**
2015	2.285	7,1
2016	14.240	44,0
2017	20.201	62,4
2018	23.636	73,0
2019	25.322	78,2
kumulierte zusätzliche Budgetbelastung bis 2019		264,7
* Zugänge von Asylwerbern + Asylberechtigte		
** 1 Lehrer pro 12 Schüler, Kosten Lehrer 37.075 Euro p.a.		
***gegenüber dem Jahr 2014		

Für Kinder im Alter 6-15 Jahre besteht Schulpflicht, sowohl für Asylwerber als auch Asylberechtigte

Quelle: EcoAustria

Familienleistungen

	Kinder	Familienbeihilfen	Kinder- betreuungsgeld	Gesamtausgaben
	Personen	in Mio. Euro		
2015	1.998	3,6	1,1	4,7
2016	15.305	27,7	16,9	44,6
2017	32.511	58,8	36,0	94,8
2018	41.804	75,7	46,2	121,9
2019	46.979	85,0	52,0	137,0
kumulierte zusätzliche Budgetbelastung bis 2019		250,9	152,2	403,0
*gegenüber dem Jahr 2014				

Kinder von
Asylberechtigten
haben Anspruch auf
staatliche
Familienleistungen

Quelle: EcoAustria

Familienleistungen

	Kinder	Familienbeihilfen	Kinder- betreuungsgeld	Gesamtausgaben
	Personen	in Mio. Euro		
2015	1.998	3,6	1,1	4,7
2016	15.305	27,7	16,9	44,6
2017	32.511	58,8	36,0	94,8
2018	41.804	75,7	46,2	121,9
2019	46.979	85,0	52,0	137,0
kumulierte zusätzliche Budgetbelastung bis 2019		250,9	152,2	403,0
*gegenüber dem Jahr 2014				

Kinder von
Asylberechtigten
haben Anspruch auf
staatliche
Familienleistungen

Quelle: EcoAustria

Gesundheit

	Patienten Erwachsene	Kosten
	Personen	in Mio. Euro
2015	550	1,6
2016	11.730	38,2
2017	24.917	81,2
2018	32.038	104,4
2019	36.005	117,3
kumulierte zusätzliche Budgetbelastung bis 2019		342,7
*gegenüber dem Jahr 2014		

Bezieher von
Mindestsicherung
haben Zugang zu
staatlichen
Leistungen des
Gesundheitssystems

Quelle: EcoAustria

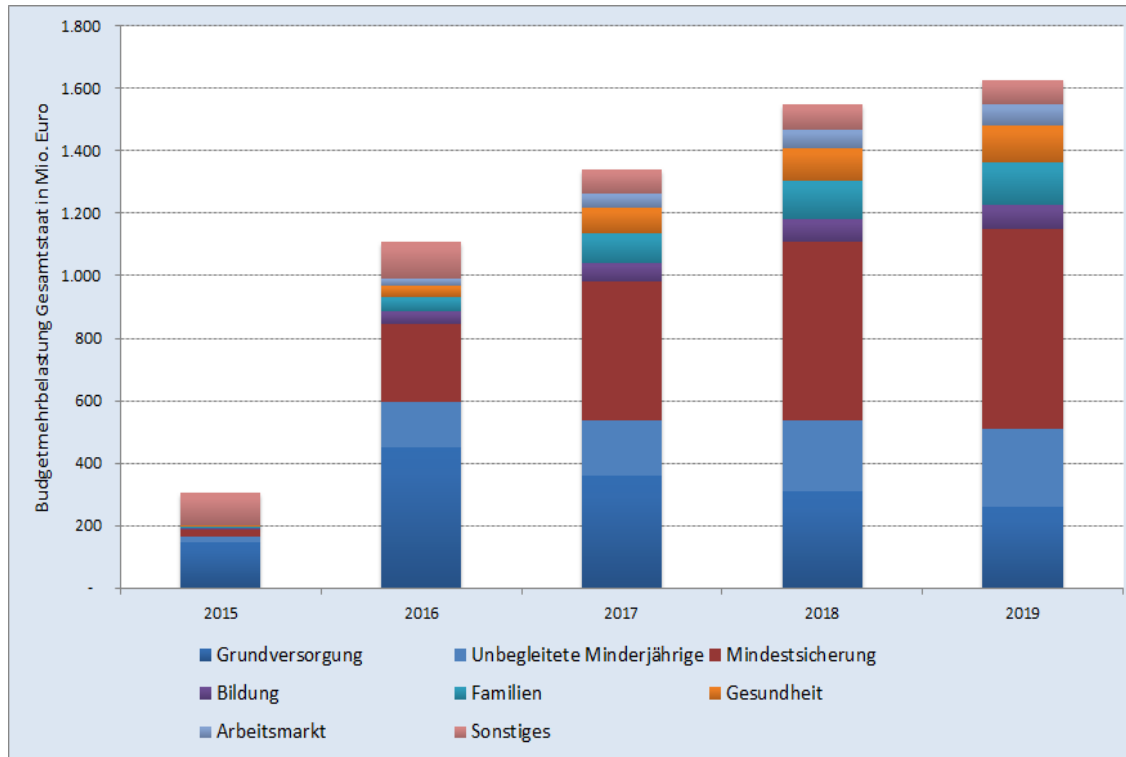
Arbeitsmarkt

	zusätzliche AL	Arbeitsmarktförderung
	Personen	in Mio. Euro
2015	337	1,2
2016	6.164	22,1
2017	13.093	46,9
2018	16.835	60,3
2019	18.919	67,8
kumulierte zusätzliche Budgetbelastung bis 2019		198,3
*gegenüber dem Jahr 2014		

Arbeitslose
Asylberechtigte
erhalten
Unterstützung aus
dem Bereich der
Aktiven
Arbeitsmarktpolitik

Quelle: EcoAustria

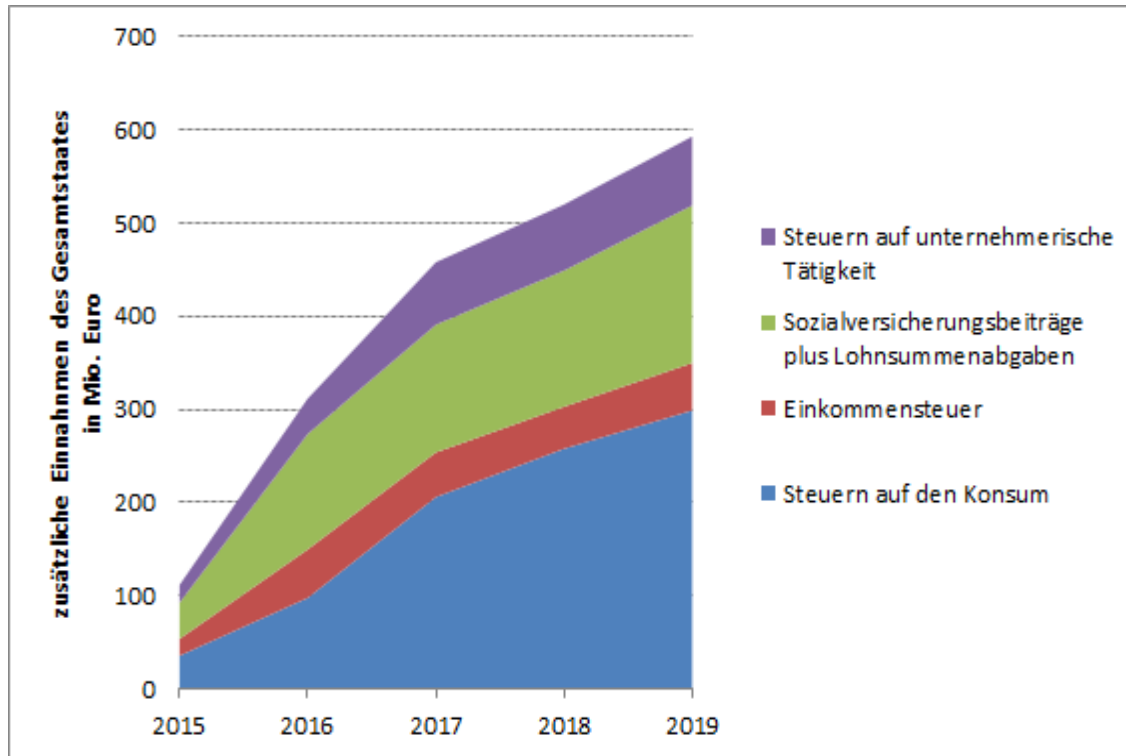
Zusammenschau der Ausgaben



Die zusätzliche Budgetbelastung steigt von 300 Mio. Euro auf 1,6 Mrd. Euro im Jahr 2019. Kumuliert ergeben sich Mehrausgaben von 5,9 Mrd. Euro im Zeitraum 2016-19

Quelle: EcoAustria

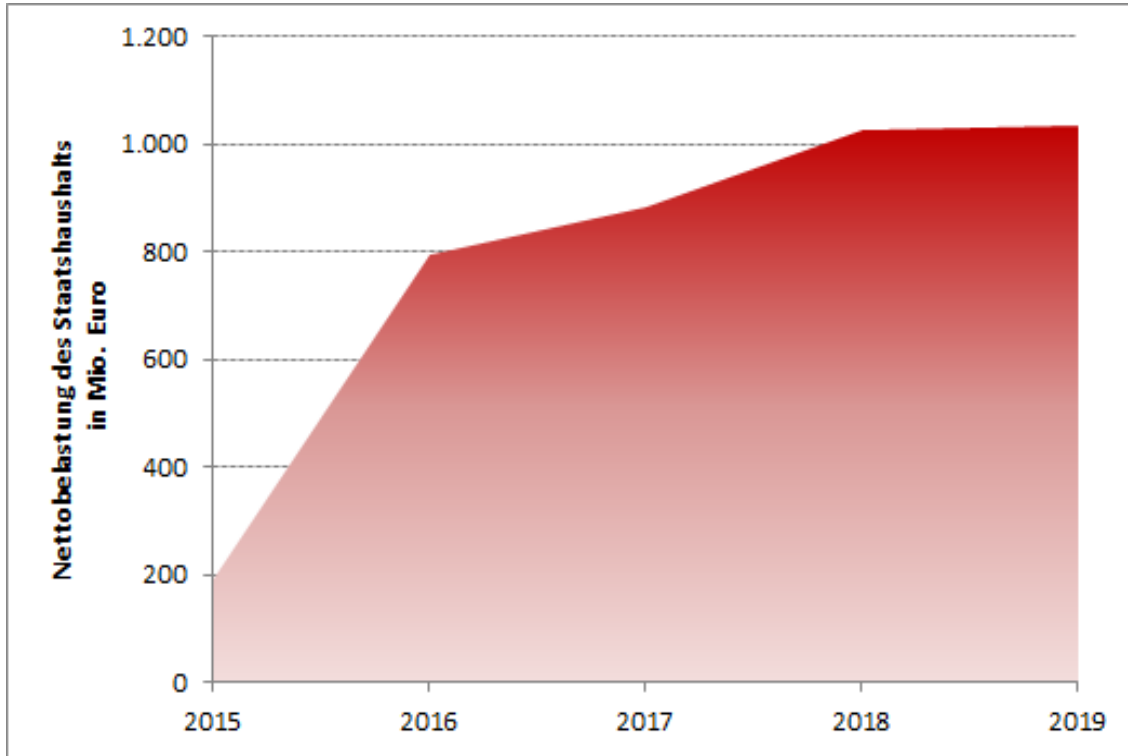
Einnahmen des Gesamtstaates



Quelle: EcoAustria

Durch den Zustrom von Asylwerbern und Asylberechtigten entstehen ökonomische Wertschöpfungseffekte und in der Folge Einnahmen für den Staatshaushalt. Die Einnahmen steigen von 100 Mio. Euro im Jahr auf knapp 600 Mio. Euro im 2019 an. Die kumulierten Einnahmen betragen 2 Mrd. Euro.

Differenz zwischen zusätzlichen Ausgaben und Einnahmen



Die Nettobelastung des Staatshaushalts steigt von knapp 200 Mio. Euro auf 1 Mrd. Euro im Jahr 2019 an. Die kumulierte Nettobelastung des Staatshaushalts beträgt 3,9 Mrd. Euro.

Quelle: EcoAustria